

1 ste graad

FLIP html 5 verwerking tot boekje

2 de graad


FLIP verwerking tot boekje

3 de graad

FLIP verwerking tot boekje

middelbaar

FLIP verwerking



i.p.v een lange kring na de vakantie, schrijf het op, typ het, maak er een boekje van en raad dan van wie de tekst is...


illustratie technieken vanuit de academiel (hobby) van de kinderen zelf

TIP: blijf de technieken aanbrengen, ook aan de grotere/oudere kinderen.

een '101' tje... Zo krijg je geen dubbele zinnen, langdradige teksten, te lange teksten,...

elkaar laten helpen schrappen.


keuze techniek(en) per week zelf aanleren als leerkracht



TIP: kort is ook OK

Stel jezelf voor op een dating site in 3 talen

START ECHT MET...



schrijftijd doorheen de school, de week, klasdoorbrekend

= NODIG

1-2-3-4-5-6
WOORDSPIN
EIGENLIJK OVERAL

schrijf als leerkracht zelf eens een tekst.

6 woorden → vanuit die woorden zinnen → vanuit die zinnen een tekst

strookje met 1 zin! aan de start van de dag

haal daar foutjes uit... (niet uit de V.T.)

lv Ik kwam vandaag met de trein

Ik rijd nu met de fiets naar school...

Is ook een goed middel om de 'Jouus' in de kring bij hun verhaal te houden.

Start met een zin... "Wat als ik nu....?"

checklist vast stramien

- ✓ her een titel?
- ✓ dubbele zinnen?
- ✓ en, maar?
- ✓ leestekens?
- ✓ ...

Vanuit welke tekst starten we?

+1 extra nieuwe vraag voor jong en oud!

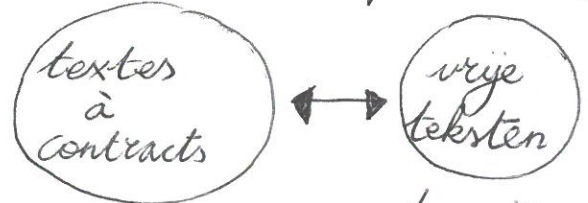
dwf tijd te pakken

de goesting en dwf niet leknotter

Ze willen enkel de goede dingen vertellen en instagram taal zonder emoties

probeer toch die emoties in de tekst te krijgen!

correspondentie is een super tool (voor vreemde talen)



'niet vrij' → tekstwerk + tekstbespreking + ...

